

XIX CONGRESSO NAZIONALE



ORGANIZZATORI

Consiglio Direttivo GIVRE

e Marco Borgioli, Augusto Morocutti, Stanislao Rizzo

FIRENZE 7-9 GIUGNO 2018

Sede: Palazzo dei Congressi, Firenze

SEGRETERIA ORGANIZZATIVA

Unika Conferences & Events Srl

via P. Calamandrei, 30 48124 Ravenna


tel.: 0544-454278 fax: 0544-684025 - info@unikacongressi.com - www.unikacongressi.com

Evento patrocinato da

REGIONE
TOSCANA



UNIVERSITÀ
DEGLI STUDI
FIRENZE



INFO UTILI PAG. 4

DIRETTIVO PAG. 6

FACULTY PAG. 8

OVERVIEW · PROGRAMMA PAG. 14

GIOVEDÌ 7 GIUGNO PAG. 18

VENERDÌ 8 GIUGNO PAG. 32

SABATO 9 GIUGNO PAG. 50

PIANTINA PAG. 52

RINGRAZIAMENTO SPONSOR PAG. 55

SEDE CONGRESSUALE

PALAZZO DEI CONGRESSI

- VILLA VITTORIA
- PALAZZO DEGLI AFFARI

Piazza Adua 1 FIRENZE

Sede storica dei principali eventi della meeting & incentive industry fiorentina e del centro Italia, il Palazzo dei Congressi è ospitato nell'ottocentesca Villa Vittoria.

Tutte le sale conservano il fascino originario della dimora storica con volte lunettate al piano terreno, soffitti a cassettoni finemente decorati al primo piano, pavimenti mosaicati in marmo e cotto, portali in pietra e tarsie marmoree, eleganti stemmi, cancelli finemente ornati in ferro battuto e preziose vetrate policrome dipinte.

Circondato da un parco secolare con piante originali e rare - secondo l'originario progetto del Poggi - il Palazzo dei Congressi con l'attigua Limonaia è ubicato di fronte al Palazzo degli Affari ed è collegato alla Fortezza da Basso grazie ad una piazza a formare un'unica cittadella fieristico-congressuale di oltre 100.000 metri quadri, nel cuore vivo della città.

È garantita l'accessibilità a persone con difficoltà motorie in tutti gli ambienti e sale aperte al pubblico.

I partecipanti e gli accompagnatori all'evento Givre 2018 apprezzeranno la vicinanza del Palazzo dei Congressi alla Stazione di Santa Maria Novella nonché al centro di Firenze, che consentirà loro di coniugare l'attività congressuale con la visita di una delle città più affascinanti del mondo, conosciuta per le sue bellezze artistiche, musei, chiese, palazzi, per i negozi, le botteghe oltre che per i vini e le prelibatezze della cucina toscana.

COME ARRIVARE

- Aeroporto Amerigo Vespucci Firenze: L'aeroporto si trova a circa 6 km dalla sede congressuale, circa 25 minuti in Taxi. Il centro è raggiungibile anche in Autobus a € 6.
- Stazione ferroviaria Santa Maria Novella: La stazione dista soli 300m dalla sede congressuale.
- Autostrade: Da Bologna Prendi A14 - Autostrada Adriatica a Casalecchio di Reno da SS9, Viale Sandro Pertini e Asse Attrezzato Sud - Ovest Segui A1/E35, A1 var - Variante di Valico e A1/E35 in direzione di Viale Etruria a Firenze. Da Roma Segui A1dir/E35 e A1 in direzione di SS67 a Firenze. Da Milano Prendi A1 e A1 var - Variante di Valico in direzione di Viale Etruria a Firenze

PARCHEGGIO

Il parcheggio sotterraneo della stazione Santa Maria Novella è aperto 24 ore su 24 e dispone di 900 posti auto a pagamento.

€ 3,00 la prima ora non frazionabile;

€ 3,00 la seconda ora e tutte le ore successive frazionabili alla 1/2 ora;

PRENOTAZIONI ALBERGHIERE

Per informazioni sulla disponibilità alberghiera a costo convenzionato e prenotazioni, scrivere a: booking@unikacongressi.com.

ACCREDITAMENTO ECM

Percorso FAD in omaggio per medici oculisti, ortottisti e infermieri.

Presenza minima dell'80% sulle ore programmate verificata con il controllo elettronico dei badge.

COSA INCLUDE LA REGISTRAZIONE ALL'EVENTO

- Partecipazione a tutti i lavori scientifici escluso il 129.Teaching course Primary Retinal Detachment.
- Coffee Point
- Lunch Bag per chi parteciperà ai Lunch Symposia
- Kit congressuale
- Attestato di partecipazione

ASSOCIARSI AL GIVRE

Per iscriversi all'associazione o rinnovare la quota associativa, scrivere a: segreteria@givre.it

SPONSOR

Per sponsorizzare questo evento, scrivere a: frontoffice@unikacongressi.com

CONSIGLIO DIRETTIVO

PRESIDENTE

Daniele Tognetto

VICEPRESIDENTE

Paolo Fantaguzzi

SEGRETARIO AMMINISTRATIVO

Giorgio Tassinari

SEGRETARIO SCIENTIFICO

Mario Romano

PAST PRESIDENT

Guido Lesnoni

COMITATO SCIENTIFICO

Paolo Arpa

Rocco De Fazio

Cesare Mariotti

Marco Pileri

Silvio Zuccarini

GARANTI

Marco Borgioli

Egidio Dal Fiume

Vito De Molfetta

Raffaello Di Lauro

Augusto Morocutti

Roberto Ratiglia

Pietro Rossi

Stefano Zenoni

CHIRURGIA IN DIRETTA

AOUC: Azienda Ospedaliero-Universitaria Careggi - Largo Brambilla, 3 - 50134 Firenze

FACULTY

Dott.	ACCORINTI	MASSIMO	ROMA	RM
Dott.ssa	ADEMBRI	CHIARA	FIRENZE	FI
Dott.ssa	AIRAGHI	GIULIA	SASSARI	SS
Prof.	ALESSIO	GIOVANNI	BARI	BA
Dott.	ALLEGRI	DAVIDE	BERGAMO	BG
Dott.ssa	ALOVISI	CAMILLA	TORINO	TO
Dott.	ALTAFINI	ROMEO	MIRANO	VE
Dott.ssa	AMANTEA	CAMILLA	VERONA	VE
Dott.ssa	ANGI	MARTINA	MILANO	MI
Dott.	ANSELMETTI	GIOVANNI	TORINO	TO
Dott.	ARPA	PAOLO	MONZA	MB
Prof.	AVITABILE	TERESIO	CATANIA	CT
Prof.	AZZOLINI	CLAUDIO	VARESE	VA
Dott.	BACCI	GIACOMO MARIA	FIRENZE	FI
Dott.ssa	BACHERINI	DANIELA	FIRENZE	FI
Sig.ra	BADIN	GLORIA	ROVIGO	RO
Dott.	BAGLIONI	LUIGI	FROSINONE	FR
Dott.	BAIOCCHI	STEFANO	SIENA	SI
Dott.	BALDASCINO	ANTONIO	ROMA	RM
Prof.	BALESTRAZZI	EMILIO	ROMA	RM
Dott.	BALESTRAZZI	ANGELO	GROSSETO	GR
Prof.	BANDELLO	FRANCESCO	MILANO	MI
Dott.	BARCA	FRANCESCO	FIRENZE	FI
Dott.	BELTRAME	GIORGIO	PORDENONE	PN
Dott.ssa	BENATTI	ELEONORA	MILANO	MI
Dott.ssa	BERTOLOTTO	MARINA	NOVILIGURE	AL

Dott.	BESOZZI	GIANLUCA	BRESCIA	BS
Dott.ssa	BIAGINI	ILARIA	FIRENZE	FI
Prof.	BILLI	BERNARDO	ROMA	RM
Sig.	BINOTTO	ANDREA	CAMPOSAMPIERO	PD
Prof.	BLASI	MARIA ANTONIETTA	ROMA	RM
Prof.	BORGIOLO	MARCO	ANCONA	AN
Dott.	BORGIOLO	LUCA	FERMO	FM
Dott.	BORGIOLO	VANNI	FIRENZE	FI
Dott.	BORRELLI	ENRICO	CHIETI	CH
Prof.	BOSCIA	FRANCESCO	SASSARI	SS
Dott.	BOTTONI	FERDINANDO GIUSEPPE	MILANO	MI
Dott.ssa	BRANDOZZI	MIRIAM	TORINO	TO
Dott.	CACIOPPO	VIVIANA	MILANO	MI
Dr.	CAGINI	CARLO	PERUGIA	PG
Prof.	CALABRIA	GIOVANNI	GENOVA	GE
Prof.	CAMPOS	EMILIO	BOLOGNA	BO
Dott.	CAPOBIANCO	SALVATORE	NAPOLI	NA
Dott.	CAPONE	LUIGI	MILANO	MI
Dott.	CAPOROSSI	TOMASO	FIRENZE	FI
Prof.	CAPOROSSI	ALDO	ROMA	RM
Dott.	CAPPELLO	EZIO	BASSANO DEL GRAPPA	VI
Dott.	CAPPUCCINI	LUCA	RIMINI	RN
Dott.	CAPUTO	ROBERTO	FIRENZE	FI
Prof.	CARDILLO PICCOLINO	FELICE	GENOVA	GE
Dott.	CARETTI	LUIGI	ROVIGO	RO
Dott.	CARLEVARO	GIUSEPPE	MILANO	MI

Dott.	CARRARO	FULVIO	EMPOLI	FI
Dott.	CASINI	GIAMBERTO	PISA	PI
Dott.	CATENA	GINO	ROMA	RM
Prof.	CENNAMO	GIOVANNI	NAPOLI	NA
Dott.ssa	CENNAMO	GILDA	NAPOLI	NA
Dott.	CEREDA	MATTEO GIUSEPPE	MILANO	MI
Prof.	CERUTI	PIERO	VERONA	VE
Dott.	CHELAZZI	PAOLO	MILANO	MI
Dott.	CHIZZOLINI	MARZIO	CAMPOSAMPIERO	PD
Dott.	CIAN	ROBERTO	VICENZA	VI
Dott.	CIARDELLA	ANTONIO	BOLOGNA	BO
Dott.	CIMINO	LUCA	REGGIO EMILIA	RE
Dott.ssa	CINELLI	LAURA	FIRENZE	FI
Dott.ssa	CIPOLLINI	FRANCESCA	FIRENZE	FI
Sig.	CIUCCARELLI	STEFANO	FIRENZE	FI
Dott.	COASSIN	MARCO	ROMA	RM
Dott.	CODENOTTI	MARCO	MILANO	MI
Dott.	COGGIOLA	ANDREA	ALESSANDRIA	AL
Dott.ssa	COLABELLIGISOLDI	ROSSELLA ANNA MARIA	ROMA	RM
Prof.	COPPOLA	MICHELE	MONZA	MB
Dott.	CRISA'	ALESSANDRO	FIRENZE	FI
Dott.	DAPAVO	GIANCARLO	TORINO	TO
Dott.	DE CILLA'	STEFANO	MILANO	MI
Dott.	DE FAZIO	ROCCO	IMOLA	BO
Dott.ssa	DE GIACINTO	CHIARA	TRIESTE	TS
Dott.	DE LUCA	MARINO DOMENICO	LIVORNO	LI

Prof.	DE MOLFETTA	VITO	MONZA	MB
Prof.	DE NAPOLI	PASQUALE ALBERTO	LIVORNO	LI
Dott.ssa	DE VITTO	ANTONIA MARIA LUCE	VERONA	VE
Dott.	DE VITTO	VINCENZO	FIRENZE	FI
Dott.ssa	DEL NOCE	CHIARA	GENOVA	GE
Dott.	DELLA CORTE	MICHELE	NAPOLI	NA
Dott.ssa	DELLEDONNE	GIULIA	MILANO	MI
Dott.	DELL'OMO	ROBERTO	CAMPOBASSO	CB
Dott.	DI ANTONIO	LUCA	CHIETI	CH
Dott.	DI BARTOLO	EMANUELE	PISA	PI
Prof.	DI LAURO	RAFFAELLO	NAPOLI	NA
Dott.ssa	DINARO	SIMONA	MILANO	MI
Dott.ssa	DOLCINO	DANIELA	ALESSANDRIA	AL
Dott.	DONATI	SIMONE	VARESE	VA
Dott.ssa	DONATI	MARIA CARLA	FIRENZE	FI
Dott.	DORIN	GIORGIO	CALIFORNIA	USA
Dott.	DRAGO	DILVA	VICENZA	VI
Dott.ssa	EANDI	CHIARA MARIA	TORINO	TO
Dott.	ESPOSTI	PIERLUIGI	SIENA	SI
Dott.ssa	FABBRI	FEDERICA	FERRARA	FE
Dott.ssa	FABIANI	FLAVIA	DALMINE	BG
Dott.	FANTAGUZZI	PAOLO MARIA	RIMINI	RN
Dott.	FARALDI	FRANCESCO	TORINO	TO
Dott.	FASOLINO	GIUSEPPE	ROMA	RM
Dott.	FERRARA	VINCENZO	BIELLA	BI
Dott.ssa	FERRARA	MARIANTONIA	PIEVE EMANUELE	MI

Dott.	FERRONI	PIERO	FABRIANO	AN
Dott.	FIGUS	MICHELE	PISA	PI
Dott.	IORE	TITO	PERUGIA	PG
Dott.	FONTANA	LUIGI	REGGIOEMILIA	RE
Dott.ssa	FORCONI	SIMONA	SESTO FIORENTINO	FI
Dott.	FORLINI	MATTEO	PARMA	PR
Dott.	FORTUNATO	MICHELE	ROMA	RM
Dott.	FRANCHINI	ALESSANDRO	FIRENZE	FI
Dott.	FRANCO	FABRIZIO GAETANO SAVERIO	FIRENZE	FI
Dott.	FRISINA	RINO	PADOVA	PD
Dott.	FROSINI	SAVERIO	FIRENZE	FI
Dott.	FURINO	CLAUDIO	BARI	BA
Dott.	GAMBARO	STEFANO	MILANO	MI
Prof.	GANDOLFI	STEFANO	PARMA	PR
Dott.	GELSO	ALDO	NAPOLI	NA
Dott.ssa	GENOVESI EBERT	FEDERICA	LIVORNO	LI
Dott.ssa	GIACOSA	ELISABETTA	TORINO	TO
Dott.	GIANCIPOLI	ERMETE	SASSARI	SS
Dott.	GIANNECCHINI	GUIDO	VIAREGGIO	LU
Dott.	GIANSANTI	FABRIZIO	FIRENZE	FI
Dott.	GINI	GIAMPAOLO	LONDRA	GB
Prof.	GIOVANNINI	ALFONSO	ANCONA	AN
Dott.	GIUNTOLI	MATTEO	FIRENZE	FI
Dott.	GOVETTO	ANDREA	MILANO	MI
Dott.	GRECO	ANDREA	ROMA	RM
Dott.	GUIDI	GIANLUCA	PISA	PI

Dott.ssa	GUSSON	ELENA	VERONA	VE
Dott.	HADJISTILIANOU	THEODORA	SIENA	SI
Dott.ssa	IACCHERI	BARBARA	PERUGIA	PG
Dott.	INTROINI	UGO	VARESE	VA
Dott.	IOVINO	CLAUDIO	CAGLIARI	CA
Dott.	KACERIK	MIROSLAV	BERGAMO	BG
Dr.	KHORAMNIA	RAMIN	HEIDELBERG	G
Prof.ssa	KREISSIG	INGRID ROSEMARIE	MANHEIM	G
Prof.	LA TORRE	AGOSTINO	FIRENZE	FI
Prof.	LANZETTA	PAOLO	UDINE	UD
Dott.ssa	LATTANZIO	ROSANGELA	MILANO	MI
Prof.	LEPORE	DOMENICO	ROMA	RM
Dott.	LESNONI	GUIDO	ROMA	RM
Dott.	LORENZI	UMBERTO	ROUEN	F
Dott.	LORUSSO	MASSIMO	ACQUAVIVADELLEFONTI	BA
Dott.	LUCIANI	ENRICO	PARMA	PR
Dott.	LUPIDI	GIOVANNI	FOLIGNO	PG
Dott.	MACRI'	GIUSEPPE	BORGOMANERO	NO
Dott.	MAGLI	ADRIANO	NAPOLI	NA
Dott.	MARCIGAGLIA	MATTIA	VERONA	VE
Gen.	MARINO	LUIGI	MILANO	MI
Dott.	MARINO	MICHELE	ROMA	RM
Prof.	MARIOTTI	CESARE	ANCONA	NA
Prof.	MARULLO	MICHELE	PESCARA	PE
Prof.	MASTROPASQUA	LEONARDO	CHIETI	CH
Dott.	MASTROPASQUA	RODOLFO	VERONA	VE

Dott.	MAZZINI	CINZIA	FIRENZE	FI
Dott.	MELILLO	PAOLO	NAPOLI	NA
Dott.	MELIS	RICCARDO	CAMPOSAMPIERO	PD
Prof.	MENCUCCI	RITA	FIRENZE	FI
Prof.	MENNEL	STEFANA	MARBURG	A
Dott.	MERCANTI	ANDREA	RIMINI	RN
Dott.	MICELLI FERRARI	TOMMASO	ACQUAVIVADELLEFONTI	BA
Dott.	MICOCHERO	DIEGO	PADOVA	PD
Prof.	MINNELLA	ANGELO MARIA	ROMA	RM
Dott.ssa	MISEROCCHI	ELISABETTA	MILANO	MI
Dott.	MODORATI	GIULIO MARIA	MILANO	MI
Dott.	MOLLE	FERNANDO	ROMA	RM
Dott.	MONTRONE	FRANCO	BARI	BA
Dott.	MORELLI	PIETROMARIA	NAPOLI	NA
Prof.	MOROCUTTI	AUGUSTO	EMPOLI	FI
Dott.ssa	MORRONI	SABRINA	FIRENZE	FI
Dott.ssa	MORSELLI	SIMONETTA	BASSANO DEL GRAPPA	VI
Dr.	MOSCI	CARLO	GENOVA	GE
Dott.	MULARONI	ALESSANDRO	SAN MARINO	RSM
Dott.ssa	MURRO	VITTORIA	FIRENZE	FI
Dr.	MUTOLO	PIETRO ALESSANDRO	ROMA	RM
Dott.ssa	NACINOVIZARCO	CATERINA	TRIESTE	TS
Dott.ssa	NESTI	SILVIA	PISTOIA	PI
Dott.	NICOLETTI	MANLIO	BOLOGNA	BO
Dott.	NICOLO'	MASSIMO	GENOVA	GE
Prof.	NUCCI	PAOLO	MILANO	MI

Prof.	NUZZI	GIUSEPPE	PARMA	PR
Prof.	NUZZI	RAFFAELE	TORINO	TO
Dott.	ORFEO	VINCENZO	NAPOLI	NA
Dott.	PALENDRI	GIANNA	FIRENZE	FI
Prof.	PANICO	CLAUDIO	TORINO	TO
Dott.	PANOZZO	GIACOMO	VERONA	VR
Dott.	PAPERI	STEFANO	FIRENZE	FI
Prof.	PARMEGGIANI	FRANCESCO	FERRARA	FE
Dott.ssa	PAROLINI	BARBARA	VERONA	VE
Dott.ssa	PARRAVANO	MARIACRISTINA	ROMA	RM
Sig.ra	PARROZZANI	GLORIA	ROMA	RM
Prof.	PASSANI	FRANCO	MASSA CARRARA	MS
Dott.	PATELLI	FABIO	MILANO	MI
Dott.	PAZZAGLIA	ALBERTO	BOLOGNA	BO
Dott.	PEIRETTI	ENRICO	CAGLIARI	CA
Dott.ssa	PELO	ELISABETTA	FIRENZE	FI
Prof.	PERRI	PAOLO	FERRARA	FE
Dott.ssa	PERTILE	GRAZIA	NEGRAR	VR
Dott.	PETRONI	SERGIO	ROMA	RM
Prof.	PIERMAROCCHI	STEFANO	PADOVA	PD
Dott.ssa	PIERRO	LUISA	MILANO	MI
Dott.ssa	PIGNATTO	SILVIA	UDINE	UD
Dott.	PILERI	MARCO ANDREA	ROMA	RM
Dott.ssa	PILOTTO	ELISABETTA	PADOVA	PD
Dott.	PIOPO	ANTONINO	PALERMO	PA
Dott.	PIOZZI	ELENA	MILANO	MI

Dott.	PIRANI	VITTORIO	ANCONA	AN
Dott.	PRIGIONE	GUIDO	VERONA	VE
Dott.	PRIMAVERA	VITO	ALTAMURA	BA
Dott.ssa	PUZZER	GABRIELLA	TRIESTE	TS
Prof.	QUERQUES	GIUSEPPE	MILANO	MI
Dott.	RADICE	PAOLO	MILANO	MI
Prof.	RAPISARDA	ANTONIO	CATANIA	CT
Dott.	RAPIZZI	EMILIO	MESTRE	VE
Prof.	RATIGLIA	ROBERTO	MILANO	MI
Dott.	RECCHIMURZO	NICOLA	BARI	BA
Prof.	REIBALDI	MICHELE	CATANIA	CT
Prof.	REIBALDI	ALFREDO	CATANIA	CT
Prof.	RICCI	FEDERICO	ROMA	RM
Dott.	RIPANDELLI	GUIDO	ROMA	RM
Prof.	RIZZO	STANISLAO	FIRENZE	FI
Dott.	ROMANI	ALESSANDRO	PARMA	PR
Dott.	ROMANI	ANDREA	AREZZO	AR
Dott.	ROMANO	MARIO	MILANO	MI
Prof.	ROSA	NICOLA	NAPOLI	NA
Dott.	ROSSI	TOMMASO	GENOVA	GE
Prof.	ROSSI	PIETRO LUIGI	GENOVA	GE
Dott.	ROSSI	SCIPIONE	ROMA	RM
Dott.	ROSSINI	PAOLO	RAVENNA	RA
Dott.	SALGARELLO	TOMMASO	ROMA	RM
Dott.ssa	SANTARELLI	NOEMI	MACERATA	MC
Sig.ra	SANTORO	FRANCESCA	FIRENZE	FI

Dott.ssa	SARAO	VALENTINA	UDINE	UD
Dott.	SAVARES	CLAUDIO	MILANO	MI
Dr.	SAVARES	GAETANO	MILANO	MI
Dott.	SAVASTANO	ALFONSO	FIRENZE	FI
Dott.ssa	SAVASTANO	MARIA CRISTINA	ROMA	RM
Dott.	SAVIANO	SANDRO	TRIESTE	TS
Dott.	SBORDONE	GIOVAN BATTISTA	PERUGIA	PG
Dott.	SBORGIA	MAURIZIO	MONZA	MB
Dott.	SBORGIA	GIANCARLO	BARI	BA
Prof.	SCHMIDT	JORG CHRISTIAN	DUISBURG	G
Dott.	SCIACCA	RICCARDO	CATANIA	CT
Dott.	SCUPOLA	ANDREA	ROMA	RM
Dott.	SERAFINO	MASSIMILIANO	MILANO	MI
Prof.ssa	SIMONELLI	FRANCESCA	NAPOLI	NA
Dott.	SODI	ANDREA	FIRENZE	FI
Prof.	SPINELLI	DEMETRIO	MILANO	MI
Dott.	SPINELLO	ALFONSO	CATANIA	CT
Prof.	STIRPE	MARIO	ROMA	RM
Prof.ssa	STRETTOI	ENRICA	PISA	PI
Prof.	TAMBURRELLI	CIRO	ROMA	RM
Dott.	TARTARO	RUGGERO	FIRENZE	FI
Dott.	TASSINARI	GIORGIO	RAVENNA	RA
Dott.	TASSINARI	PAOLO	FERRARA	FE
Dott.	TESTA	FRANCESCO	NAPOLI	NA
Prof.	TOGNETTO	DANIELE	TRIESTE	TS
Prof.	TOSI	GIAN MARCO	SIENA	SI

Prof.	TRAVERSO	CARLO ENRICO	GENOVA	GE
Dott.	TRIPODI	ROBERTO	MILANO	MI
Dott.	TRIVELLA	FAUSTO	LUCCA	LU
Prof.	TROIANO	PASQUALE	ERBA	CO
Dott.ssa	TURRISI	LAURA	FIRENZE	FI
Dott.	VALENTINI	GIUSEPPE	PISTOIA	PI
Dott.	VALLEJO GARCIA	JOSE' LUIS	MILANO	MI
Dott.	VANDELLI	GIULIO	PAVIA	PV
Dott.	VANNOZZI	LORENZO	FIRENZE	FI
Dott.ssa	VARANO	MONICA	ROMA	RM
Dott.	VECCHIONE	GAETANO	NAPOLI	NA
Dott.	VENTO	ANDREA	PISA	PI
Dott.	VENTRE	LUCA	TORINO	TO
Sig.ra	VERDERIO	LILIANA LAURA	MILANO	MI
Dott.	VIOLA	FRANCESCO	MILANO	MI
Prof.	VIRGLI	GIANNI	FIRENZE	FI
Dott.	VOLPE	ROBERTO	FIRENZE	FI
Dott.	ZEMELLA	NICOLA	MESTRE	VE
Dott.	ZENONI	STEFANO	MILANO	MI
Dott.	ZEPPA	LUCIO	BENEVENTO	BN
Dott.ssa	ZINZINI	ENRICA	BRESCIA	BS
Prof.	ZOMPATORI	LUIGI	ROMA	RM
Dott.	ZUCCARINI	SILVIO	FIRENZE	FI
Dott.	ZUCCHINI	DAVID	FIRENZE	FI

OVERVIEW - PROGRAMMA - GIOVEDÌ 7 GIUGNO

	Villa Vittoria AUDITORIUM	Villa Vittoria SALA VERDE	Palazzo degli Affari SALA CENTRALE 1	Palazzo degli Affari SALA CENTRALE 2	Palazzo degli Affari ADUA 1	Villa Vittoria ONICE
13:00 - 13:30						
13:30 - 14:00	FREE PAPERS	129. TEACHING COURSE PRIMARY RETINAL DETACHMENT: DIAGNOSTICS AND OPTIONS FOR REPAIR, THE DIABETIC EYE, CASE PRESENTATION	VITREORETINOPATIE CONGENITE ED EREDITARIE	CORSO AVANZATO DI IPOVISIONE	CORSO ORTOTTISTI	WET LAB
14:00 - 14:30						
14:30 - 15:00						
15:00 - 15:30						
15:30 - 16:00						
16:00 - 16:30	BREAK		BREAK	BREAK	BREAK	
16:30 - 17:00	RETINOPATIA DIABETICA					
17:00 - 17:30			SIMPOSIO ROP	CORSO INFERMIERI DI SALA OPERATORIA	SIMPOSIO SIGLA	
17:30 - 18:00	AMD					
18:00 - 18:30						
18:30 - 19:00						

OVERVIEW - PROGRAMMA - VENERDÌ 8 GIUGNO

	Villa Vittoria AUDITORIUM	Villa Vittoria SALA VERDE	Palazzo degli Affari SALA CENTRALE 1	Palazzo degli Affari SALA CENTRALE 2	Palazzo degli Affari ADUA 1	Villa Vittoria ONICE	
08:00 - 08:30	LIVE SURGERY						
08:30 - 09:00							
09:00 - 09:30							
09:30 - 10:00							
10:00 - 10:30							
10:30 - 11:00	NUOVE FRONTIERE IN OFTALMOLOGIA	CORSO ANGIO-OCT	CORSO LASER MICROPULSATO	SIMPOSIO AICCCER	SIMPOSIO GIV	WET LAB	
11:00 - 11:30							
11:30 - 12:00	HOT TOPICS						
12:00 - 12:30							
12:30 - 13:00	LUNCH SYMPOSIUM	LUNCH SYMPOSIUM ALCON	LUNCH SYMPOSIUM SIFI	LUNCH SYMPOSIUM BAYER	LUNCH SYMPOSIUM NOVARTIS		
13:00 - 13:30							
13:30 - 14:00	FORO MACULARE	SIMPOSIO SIR	SIMPOSIO SIOL	SIMPOSIO SIOG	SIMPOSIO SITRAC	WET LAB	
14:00 - 14:30							
14:30 - 15:00	MACULA MIOPICA CHIRURGICA						
15:00 - 15:30							
15:30 - 16:00	BREAK	BREAK	BREAK				
16:00 - 16:30	TUMORI INTRAOCULARI	SIMPOSIO SIETO	FREE PAPERS 2				
16:30 - 17:00							
17:00 - 17:30	TERAPIA RETINICA LASER						
17:30 - 18:00							
18:00 - 18:30	UVEITI DI INTERESSE CHIRURGICO						
18:30 - 19:00							

OVERVIEW - PROGRAMMA - SABATO 9 GIUGNO

	Villa Vittoria AUDITORIUM	Villa Vittoria SALA VERDE	Palazzo degli Affari SALA CENTRALE 1	Palazzo degli Affari SALA CENTRALE 2	Palazzo degli Affari ADUA 1	Villa Vittoria ONICE
08:00 - 08:30	LIVE SURGERY					
08:30 - 09:00						
09:00 - 09:30						
09:30 - 10:00						WET LAB
10:00 - 10:30						
10:30 - 11:00	BREAK					
11:00 - 11:30	DISTACCO DI RETINA REGMATOGENO					
11:30 - 12:00						
12:00 - 12:30	LIQUIDI INTRAOCULARI					
12:30 - 13:00						
13:00 - 13:30						



VILLA VITTORIA - AUDITORIUM

FREE PAPERS 13:30 - 16:00

PRESIDENTE: D. Tognetto

MODERATORI: R. Cian, R. Dell'Omo, T. Rossi, G. Tassinari, L. Ventre

13:30 – 13:34 Optical Coherence Tomography Angiography of Iris Nevus: A Case Report • D. Allegrini, G. Montesano

13:34 – 13:38 Incontinentia pigmenti: reperti fluorangiografici • M. Brandozzi, P. Faletti, E. Giacosa, G. Anselmetti

13:38 – 13:42 Cefalea ed edema di papilla in giovane donna... • E. Benatti, C. Azzolini, C. Mapelli, F. Viola

DISCUSSIONE

13:47 – 13:51 Edema maculare cistoide bilaterale, un caso di dubbia eziologia • F. Fabbri, P. Tassinari, P. Perri

13:51 – 13:55 Trattamento combinato antivegf+laser+crio nella malattia di Coats • M. Lorusso M., L. Di Pilato, T. Micelli Ferrari

13:55 – 13:59 Vitrectomia 25 G + impianto di Desametazone per edema maculare diabetico refrattario • N. Zemella

13:59 – 14:03 Impianto intravitreale di Flucinolone Acetonide • M. Giuntoli

14:03 – 14:07 Glaucoma neovascolare da distacco di retina cronico • U. Lorenzi, M. Muraine

DISCUSSIONE

14:12 – 14:19 Free flap, inverted flap, no flap: quale la strategia migliore nella chirurgia del foro maculare • A. Mercanti

14:19 – 14:23 OCT intraoperatorio nella chirurgia vitreoretinica: la nostra esperienza • G. Besozzi, B. Parolini

14:23 – 14:27 Macular hole formation observed using intra-operative OCT • R. Tartaro, S. Rizzo, F. Barca, T. Caporossi

14:27 – 14:31 Robot con sensori real-time per chirurgia Vitreo-Retinica: Trial in animale e Trial in umano • M. G. Cereda, K. Faridpooya and the EurEyeCase

DISCUSSIONE

14:36 – 14:40 27-gauge via pars plana vitrectomy with autologous ILM transplantation for recurring optic pit disc maculopathy • L. Finocchio

14:40 – 14:44 Chirurgia vitreo-retinica in casi complessi: tamponamento con miscela aria-gas • S. Di Naro, S. Cillino, G. Virgili, A. Scialdone

14:44 – 14:48 Vitrectomia + tamponamento con aria nel trattamento del distacco di retina regmatogeno • N. Zemella, E. Rapizzi

DISCUSSIONE

14:53 – 14:57 Gestione della PVR sottoretinica in distacco di retina post traumatico recidivato • V. Cacioppo

14:57 – 15:01 Trauma Bulbare Perforante con Frammento Intraretinico di Cemento Armato • C. Iovino, E. Peiretti, E. Siotto Pintor

15:01 – 15:05 Clinical and surgical management of massive haemovitreous and choroideal hemorrhage after uneventful phacoemulsification with IOL implantation in capsular bag.

• E. Luciani, S. Tedesco, P. Mora, M. Forlini, S. Gandolfi

15:05 – 15:09 Sticky Oil • E. Peiretti, C. Iovino

DISCUSSIONE

15:14 – 15:18 Macular Buckling for Myopic Macular hole Retinal Detachment • M. Bertolotto, M. Facino, B. Mochi, A. Colonna

15:18 – 15:22 Chirurgia ab-externo del distacco di retina regmatogeno: tecniche a confronto • Paolo Tassinari, CE. Gallenga, R. Tartaro, T. Caporossi, F. Barca, S. Rizzo, P. Perri

DISCUSSIONE

VILLA VITTORIA - AUDITORIUM

16:00 - 16:30 BREAK

16:30 - 17:30 RETINOPATIA DIABETICA

PRESIDENTE: U. Introiini

MODERATORI: A. Ciardella, C. M. Eandi

16:30 - 16:37 Imaging multimodale nella retinopatia diabetica • V. Sarao (7 min)

16:37 - 16:44 LASER • M. Reibaldi (7 min)

16:44 - 16:51 Antivegf • A. Minnella (7 min)

16:51 - 16:58 Steroidi • F. Bandello (7 min)

16:58 - 17:05 Terapia Chirurgica
• M. Codenotti (7 min)

DISCUSSIONE

PANELISTI: E. Di Bartolo, R. Lattanzio, G. Panozzo,
A. Romani, P. Rossini, F. Viola, G. Virgili

17:30 - 18:30 AMD

PRESIDENTE: A. Giovannini

MODERATORI: M. Nicolò, V. Primavera, G. Virgili

17:30 - 17:37 Degenerazione maculare senile essudativa • P. Lanzetta (7 min)

17:37 - 17:44 Degenerazione maculare senile secca
• G. Virgili (7 min)

17:44 - 17:51 Nuovi farmaci all'orizzonte
• G. Querques (7 min)

DISCUSSIONE

PANELISTI: G. Fasolino, E. Miserocchi,
M. C. Parravano, A. Pazzaglia,
E. Pilotto, M. Varano

PALAZZO DEGLI AFFARI - SALA CENTRALE 1

VITREORETINOPATIE CONGENITE ED EREDITARIE 14:00 - 16:00

ORGANIZZATORI: F. Barca, G. Bacci, G. Catena

PRESIDENTE: A. Sodi

MODERATORI: R. Caputo, P. Nucci

PANELISTI: A. Baldascino, G. Panozzo

PARTE PRIMA

XLRS: RETINOSCHISI X-LINKED

14:00 - 14:07 Cenni generali di inquadramento diagnostico • G. Bacci (7 min)

14:07 - 14:14 Gestione delle complicanze
• F. Barca (7 min)

FEVR: VITREORETINOPATIA ESSUDATIVA FAMILIARE

14:14 - 14:21 Cenni generali di inquadramento diagnostico • E. Gusson (7 min)

14:21 - 14:28 Gestione delle complicanze
• T. Caporossi (7 min)

PFVS: SINDROME DA PERSISTENZA DELLA VASCOLARIZZAZIONE FETALE PRIMITIVA

14:28 - 14:35 Cenni generali di inquadramento diagnostico • A. Magli (7 min)

14:35 - 14:42 Approccio terapeutico: F. Barca (7 min)

SINDROME DI STICKLER

14:42 - 14:49 Cenni generali di inquadramento diagnostico • M. Serafino (7 min)

14:49 - 14:56 Approccio terapeutico • F. Molle (7 min)

14:56 - 15:03 Altre vitreoretinopatie ereditarie: sindrome di Wagner, sindrome di Goldmann-Favre, ADVRC
• V. Murro (7 min)

DISCUSSIONE

PARTE SECONDA (DEBATE)

Distacco di retina posteriore nella fossetta colobomatosa papillare: trattamento laser + pneumoretinopessia vs vitrectomia

A CONFRONTO • B. Parolini (6 min)
• G. Pertile (6 min)

DISCUSSIONE

Malattia di Coats: terapia medica (iv, laser) vs chirurgica (puntura evacuativa, vitrectomia)

A CONFRONTO • S. Petroni (6 min)
• S. Piermarocchi (6 min)

DISCUSSIONE

PALAZZO DEGLI AFFARI - SALA CENTRALE 2

CORSO AVANZATO DI IPOVISIONE (METODOLOGIA MISTA CHIRURGICO/RIABILITATIVA) 14:00 - 16:00

PRESENTAZIONE E FINALITÀ DEL CORSO: M. Borgioli	15:00 - 15:30	Ipovisione Periferica - Restringtoni - Emianopsie Gli Ausili - Ottici ingrandenti e non - Elettronici Il Training • R. Volpe (30 min.)
14:00 - 14:30 Ipovisione centrale: - Valutazione della motivazione (lontano, medio, vicino); - riabilitazione pre e post intervento; - indicazioni chirurgiche. • G. Savaresi (30 min.)		
14:30 - 15:00 Mini-telescopi intraoculari: - indicazioni chirurgiche; - caratteristiche visivo-funzionali. Eye-piece IOL: - indicazioni chirurgiche; - caratteristiche visivo-funzionali. Ipercorrezione intra-oculare: - indicazioni chirurgiche; - caratteristiche visivo-funzionali. • C. Savaresi (30 min.)	15:30 - 16:00	EVIDENCE BASE IN MEDECINE "Miglioramento delle funzioni visive in pazienti affetti da malattie retiniche attraverso l'uso di lenti fotocromatiche e selettive filtranti luce blu-viola" • R. Tripodi (30 min.)

PALAZZO DEGLI AFFARI - SALA ADUA 1

CORSO ORTOTTISTI 14:00 - 16:00

RESPONSABILE SCIENTIFICO: I. Biagini MODERATORI: S. Nesti, D. Drago	15:00 - 15:10	Miopia iatrogena da cerchiaggio: la risoluzione dell'anisometropia • N. Santarelli (10 min.)
Introduzione al corso	15:10 - 15:20	Strabismo restrittivo secondario a chirurgia ab esterno • G. Badin (10 min.)
14:10 - 14:20 Intervento di foro e pucker maculare: Imaging dal pre al post operatorio. • S. Forconi (10 min.)	15:20 - 15:30	Intervento chirurgico nei pazienti con diplopia iatrogena secondaria a cerchiaggio • S. Frosini (10 min.)
14:20 - 14:30 Ciclotorsioni e traslocazione maculare. • G. Parrozzani (10 min.)	15:30 - 15:40	La nuova frontiera della tecnologia nella visione: la chirurgia dell'impianto di retina artificiale ARGUS. • L. Cinelli (10 min.)
14:30 - 14:40 Diplopia Retinica Binoculare secondaria a maculopatia: il trattamento della Dragged Fovea Syndrome • I. Biagini (10 min.)	15:40 - 15:50	La riabilitazione post intervento Argus • F. Santoro, F. Cipollini (10 min.)
14:40 - 14:50 La figura dell'ortottista in sala operatoria • S. Ciuccarelli (10 min.)		DISCUSSIONE
14:50 - 15:00 L'intervento di DDR: quando cerchiaggio quando vitrectomia • F. Franco (10 min.)		


GIOVEDÌ 7 GIUGNO

VILLA VITTORIA - SALA ONICE

WET LAB CHIRURGIA VITREORETINICA – LIVELLO I 14:00 - 17:00

INTRODUZIONE ALLA CHIRURGIA VITREORETINICA E ALLE TECNICHE CHIRURGICHE DI BASE - max 8 persone

TEACHERS: M. Romano, J. Vallejo Garcia



VILLA VITTORIA - SALA VERDE

129. TEACHING COURSE PRIMARY RETINAL DETACHMENT: DIAGNOSTICS AND OPTIONS FOR REPAIR, THE DIABETIC EYE, CASE PRESENTATION 14:00 - 19:00

14:00 WELCOME S. Rizzo, I. Kreissig

1. DIAGNOSTICS OF RETINAL DETACHMENTS

MODERATORS: I. Kreissig, S. Rizzo, J. Schmidt

- 1.1 Lattice degeneration and breaks in fellow eye:
What to do or not to do? • S. Mennel
- 1.2 Ambulatory binocular occlusion: Retinal detachment,
vitreous hemorrhagen J. Schmidt
- 1.3 The 4 Rules to find the primary break • I. Kreissig

2. MINIMAL SCLERAL BUCKLING

- 2.1 Segmental buckle(s) without drainage: Indications,
surgical technique (video), optimal tamponade,
complications, long-term anatomic and functional
results • S. Mennel

3. MAXIMAL SCLERAL BUCKLING

- 3.1 Circular buckle/cerclage + drainage +/- segmental
buckle +/- i.o. injection: Evolution, indications,
complications, long-term results • I. Kreissig

4. INTRAOCULAR GAS-OP

- 4.1 Pneumatic retinopexy for uncomplicated
detachments • V. Ferrara

5. VITRECTOMY

- 5.1 Primary vitrectomy: Indications, complications,
results • S. Mennel

6. MINIMAL SCLERAL BUCKLING

- 6.1 Reoperation: The 4 Rules to find the undetected
break • I. Kreissig
- 6.2 How to minimize risk of PVR • D. Tognetto

16:25 - 16:30 GROUP PHOTO

16:30 - 16:50 COFFEE / TEA BREAK

7. AGE-RELATED MACULAR DEGENERATION (AMD)

MODERATORS: V. Ferrara, S. Mennel, D. Tognetto

- 7.1 Options for diagnostics: Which and when?
• D. Tognetto
- 7.2 Dry macular degeneration: What to do or not to do?
• J. Schmidt
- 7.3 Exudative macular degeneration: Which treatment
when to do? • V. Ferrara

8. QUIZ: PRESENTATION OF AMD CASES

ORGANIZER: V. Ferrara

PANEL: I. Kreissig, S. Mennel, J. Schmidt,
D. Tognetto

9. TECHNIQUES FOR REPAIR OF RETINAL DETACHMENT

- 9.1. Pneumatic retinopexy vs. minimal scleral buckling
vs. extensive scleral buckling vs. prim. ppv:
Morbidity, economic implications • S. Mennel

10. RETINOSCHISIS

- 10.1. Frequent misdiagnosis of retinoschisis • V. Ferrara

11. QUIZ: PRESENTATION OF RETINAL DETACHMENTS FOR DISCUSSION

PRESENTER: S. Mennel

PANEL: V. Ferrara, I. Kreissig, J. Schmidt, D. Tognetto

DISTRIBUTION OF DIPLOMAS I. Kreissig, S. Rizzo

PALAZZO DEGLI AFFARI - SALA CENTRALE 1

SIMPOSIO ROP 16:30 - 18:30

LA RETINOPATIA DEL PREMATURO

MODERATORI: G. Anselmetti, S. Capobianco,
G. Catena, M. Kacerik

- | | | | |
|----------------------|---|----------------------|---|
| 16:30 - 16:38 | La care, sedazione nel follow-up e nel trattamento • F. Fabiani (8 min) | 17:10 - 17:18 | Razionale ed indicazioni del trattamento anti VEGF • S. Capobianco (8 min) |
| 16:38 - 16:46 | Gli algoritmi predittivi • S. Piermarocchi (8 min) | 17:18 - 17:26 | Esiti a distanza del trattamento anti VEGF • D. Lepore (8 min) |
| 16:46 - 16:54 | La telemedicina • S. Pignatto (8 min) | 17:26 - 17:34 | Inquadramento e trattamento del distacco dopo trattamento laser • G. Anselmetti (8 min) |
| 16:54 - 17:02 | Il ruolo della FAG • E. Giacosa (8 min) | 17:34 - 17:52 | La chirurgia degli esiti della ROP nell'adulto • D. Dolcino (8 min) |
| 17:02 - 17:10 | Tempi e modalità del trattamento para chirurgico • E. Piozzi (8 min) | 17:52 - 18:00 | Rilevanti aspetti medico-legali nella gestione della ROP acuta • S. Gambaro (8 min) |

DISCUSSIONE

PALAZZO DEGLI AFFARI - SALA CENTRALE 2

CORSO PER INFERMIERI DI SALA OPERATORIA 16:30 - 18:30

PRESIDENTE SESSIONE: L. Turrisi
RESPONSABILI SCIENTIFICI: S. Morroni, D. Zucchini
MODERATORE: D. Zucchini

- | | | | |
|----------------------|---|-----------------------------|--|
| 16:30 - 16:35 | Saluti introduttivi | 17:20 - 17:35 | L'impianto di chip epiretinico ARGUS II: gestione infermieristica perioperatoria • S. Paperi (15 min) |
| 16:35 - 16:50 | Il ruolo dell'infermiere nella chirurgia oculistica: standard gestionali • S. Morroni (15 min) | 17:35 - 17:50 | Il punto di vista degli ortottisti sul percorso pre e post operatorio in ARGUS II • A. Binotto (15 min.) |
| 16:50 - 17:05 | Il paziente con patologie retiniche: il ruolo dell'infermiere nella gestione del percorso diagnostico • G. Puzzer, C. Nacinovi Zarco (15 min) | DISCUSSIONE | |
| 17:05 - 17:20 | Il racconto di un'esperienza professionale: organizzazione e training infermieristici per il primo impianto di microchip sottoretinico • L. Verderio (15 min) | Conclusioni e saluti finali | |

PALAZZO DEGLI AFFARI - SALA ADUA 1

SIMPOSIO SIGLA 16:30 - 18:30

GLAUCOMA ASSOCIATO A PROCEDURE RETINICHE

16:30 - 16:40 Overview • A. Caporossi (10 min)

16:40 - 16:50 Ipertono/Glaucoma dopo vitrectomia via pars plana • R. Altafini (10 min)

16:50 - 17:00 Ipertono/Glaucoma dopo chirurgia episclerale • A. Spinello (10 min)

17:00 - 17:10 Ipertono/Glaucoma dopo fotocoagulazione panretinica • T. Salgarello (10 min)

17:10 - 17:20 Ipertono/Glaucoma dopo iniezione intravitreale di anti-VEGF • S. Baiocchi (10 min)

17:20 - 17:30 Ipertono/Glaucoma dopo iniezione intravitreale di triamcinolone acetone • M. Figus (10 min)

17:30 - 17:40 Ipertono/Glaucoma da uso di sostituti vitreali non gassosi • S. Gandolfi (10 min)

17:40 - 17:50 Ipertono/Glaucoma da uso di gas intravitreali • A. Rapisarda (10 min)

DISCUSSIONE



VILLA VITTORIA - AUDITORIUM

07:30 - 08:00 ASSEMBLEA DEI SOCI GIVRE

08:00 - 10:30 LIVE SURGERY

IN AUDITORIUM: P. Arpa, M. G. Cereda, V. De Molfetta, F. Patelli, A. Savastano

CHIRURGHICI DALLE SALE OPERATORIE DI FIRENZE

SALA 6

- Boscia
Alcon ZEISS
- Avitabile
BAUSCH + LOMB Leica ZEISS
- Di Lauro
Alcon ZEISS

SALA 7

- De Fazio
Alcon ZEISS
- Mariotti
Alcon ZEISS

SALA 8

- Pileri
OPTIKON ZEISS
- Fantaguzzi
DORC ZEISS

10:30 - 11:30 NUOVE FRONTIERE IN OFTALMOLOGIA

PRESIDENTE: E. Campos

MODERATORI: C. Panico, A. Rapisarda

10:30 - 10:37 Sistemi di visualizzazione • M. Borgioli (7 min)

10:37 - 10:44 Strumentazione • V. Ferrara (7 min)

10:44 - 10:51 Genetica e malattie vitreo-retiniche
• F. Simonelli (7 min)

10:51 - 10:58 Esperienza italiana con protesi epiretinali
• M. Chizzolini, F. Patelli, S. Rizzo (7 min)

10:58 - 11:05 Esperienza italiana con protesi sottoretiniche • M. Codenotti (7 min)

11:05 - 11:12 Recenti strategie neuroprotettive per le degenerazioni ereditarie dei fotorecettori • E. Strettoi (7 min)

DISCUSSIONE

PANELISTI: M. G. Cereda, M. Forlini, M. Marullo, F. Passani, G. Valentini, L. Zeppa

11:30 - 12:00 HOT TOPICS 1

PRESIDENTE: V. De Molfetta

MODERATORI: M. Fortunato, G. Gini, G. Lupidi, P. L. Rossi

11:30 - 11:37 Corioretinopatia sierosa centrale: dall'imaging alla terapia • C. M. Eandi (7 min)

11:37 - 11:44 Epiretinal Membrane (ERM) with Lamellar Hole: When to Operate?
• D. Tognetto (7 min)

11:44 - 11:51 Occlusioni vascolari retiniche: algoritmo di trattamento • P. Lanzetta (7 min)

DISCUSSIONE

PANELISTI: A. Balestrazzi, C. Cagini, P. Ceruti, G. Dapavo, M. D. De Luca, G. Guidi, P. Rossini

12:00 - 12:30 HOT TOPICS 2

PRESIDENTE: G. M. Tosi

MODERATORI: A. Pioppo, A. Romani

12:00 - 12:07 Edema maculare postchirurgico
• A. Savastano (7 min)

12:07 - 12:14 GIVRE XIX: Gli strumenti che hanno cambiato la mia chirurgia • V. Ferrara (7 min)

12:14 - 12:21 GIVRE XIX: Le tecniche che hanno cambiato la mia chirurgia • E. Rapizzi (7 min)

DISCUSSIONE

PANELISTI: L. Baglioni, G. Giannecchini, A. La Torre, F. Molle, E. Peiretti, A. Vento

12:30-13:30 LUNCH SYMPOSIUM ALLERGAN
dettagli a pag. 41

13:30 - 14:30 FORO MACULARE

PRESIDENTE: G. Lesnori

MODERATORI: G. Beltrame, B. Billi, G. Carlevaro

13:30 - 13:37 Interfaccia vitreoretinica: nuove acquisizioni patogenetiche e diagnostiche • A. Govetto (7 min)

13:37 - 13:44 Tecniche chirurgiche • R. Dell'Omo (7 min)

13:44 - 13:51 Tamponanti e Posizionamento del paziente • R. Mastropasqua (7 min)

13:51 - 13:58 Trattamento della persistenza e recidiva • F. Giansanti (7 min)

DISCUSSIONE

PANELISTI: F. Barca, L. Borgioli, L. Caretti, G. Casini, A. De Napoli, G. Prigione, P. Tassinari

14:30 - 15:30 MACULA MIOPICA CHIRURGICA

PRESIDENTE: M. Stirpe

MODERATORI: M. Sborgia, F. Montrone, S. Zuccarini

14:30 - 14:37 Tecniche di Imaging • L. Pierro (7 min)

14:37 - 14:44 Maculopatia miopica d'interesse chirurgico: Trattamento chirurgico
• C. Azzolini (7 min)

14:44 - 14:51 Distacco di retina da foro maculare miopico • G. Ripandelli (7 min)

DISCUSSIONE

PANELISTI: G. Carlevaro, M. Chizzolini, M. Codenotti, G. Casini, M. Kacerik, D. Lepore, P. Radice, R. Sciacca

15:30 - 16:00 BREAK

16:00 - 17:00 TUMORI INTRAOCULARI

PRESIDENTE: E. Balestrazzi

MODERATORI: C. Mosci, A. Reibaldi

16:00 - 16:07 Lesioni amelanotiche del fondo: diagnosi e trattamento
• M. A. Blasi (7 min)

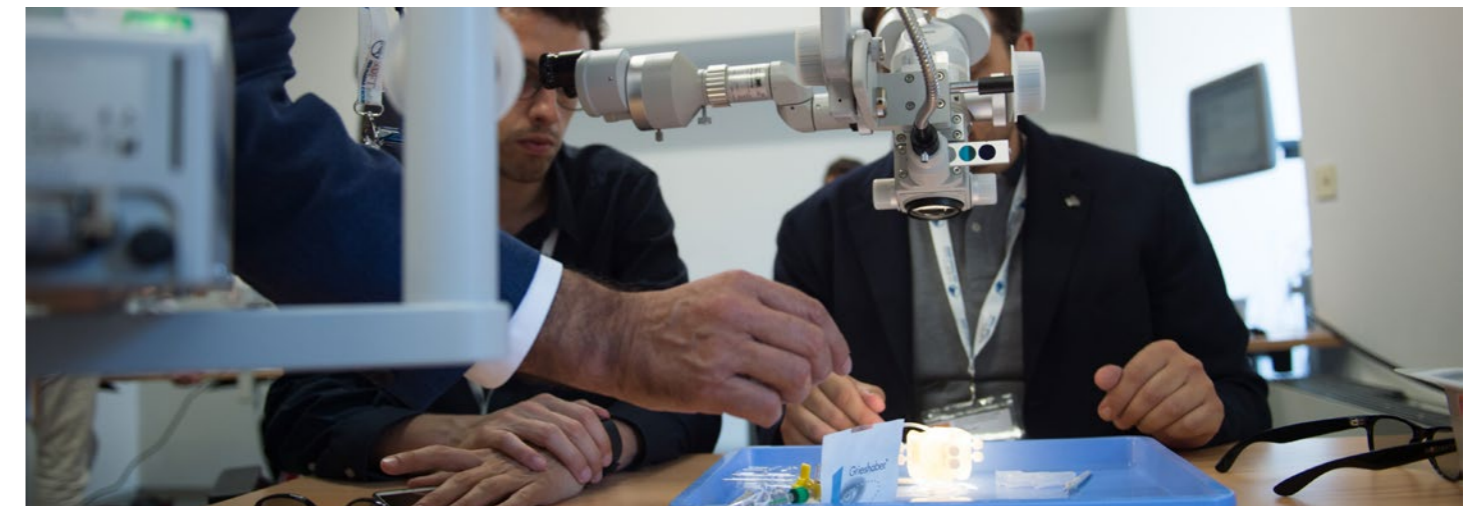
16:07 - 16:14 Tumori Intraoculari in età pediatrica
• T. Hadjistilianou (7 min)

VILLA VITTORIA - SALA ONICE

WET LAB CHIRURGIA VITREORETINICA - LIVELLO I 09:30 – 12:30

INTRODUZIONE ALLA CHIRURGIA VITREORETINICA E ALLE TECNICHE CHIRURGICHE DI BASE - max 8 persone

TEACHERS: A. Crisà, S. Zuccarini



16:14 - 16:21 Recenti sviluppi di "imaging"
• Gilda Cennamo (7 min)

16:21 - 16:28 Biopsia diagnostica e prognostica nel melanoma uveale • M. Angi (7 min)

16:28 - 16:35 Scelta del trattamento nel melanoma uveale • C. Mazzini (7 min)

DISCUSSIONE

PANELISTI: F. Carraro, F. Genovesi Ebert, P. Perri, N. Rosa, G. Sborgia

17:00 - 18:00 TERAPIA RETINICA LASER

PRESIDENTE: A. Giovannini

MODERATORI: R. Cian, A. Gelso, G. Nuzzi

17:00 - 17:07 Evoluzione tecnologica dei laser
• S. Saviano (7 min)

17:07 - 17:14 Il laser nella periferia retinica
• M. C. Donati (7 min)

17:14 - 17:21 Il laser nel polo posteriore
• F. Cardillo Piccolino (7 min)

DISCUSSIONE

PANELISTI: A. Coggiola, T. Fiore, M. Nicoletti, R. Nuzzi, C. Tamburrelli, F. Viola

8:00 - 19:00 UVEITI DI INTERESSE CHIRURGICO

PRESIDENTE: L. Vannozzi

MODERATORI: G. Besozzi, B. Iaccheri, G. M. Modorati

18:00 - 18:07 Trattamento delle retiniti necrotizzanti virali • E. Miserocchi (7 min)

18:07 - 18:14 Torbidità vitreale: what do you mean?
• M. Accorinti (7 min)

18:14 - 18:21 Sindrome dell'interfaccia vitreoretinica in corso di uveite • L. Cimino (7 min)

DISCUSSIONE

PANELISTI: P. Ceruti, B. Iaccheri, G. M. Modorati, F. Passani, G. B. Sbordone

VILLA VITTORIA - SALA VERDE

CORSO ANGIOGRAFIA OCT 10:30 - 12:30

ORGANIZZATORE: D. Bacherini

MODERATORI: D. Bacherini, G. Querques, M.C. Parravano

10:30 - 10:35 Introduzione

10:35 - 10:43 Angiografia OCT: una nuova era dell'imaging retinico? Vantaggi e limiti
• M. C. Savastano (8 min)

10:43 - 10:51 Angiografia OCT nella degenerazione maculare legata all'età intermedia
• E. Borrelli, L. Mastropasqua (8 min)

10:51 - 10:59 Angiografia OCT in AMD:
...e le CNV silenti? • A. Minnella (8 min)

10:59 - 11:07 Angiografia OCT nella retinopatia diabetica: biomarkers per la diagnosi e trattamento • M. C. Parravano (8 min)

11:07-11:15 Angiografia OCT: edema maculare pseudofachico o edema maculare diabetico? • G. Querques (8 min)

11:15-11:23 Lo studio del plesso capillare retinico profondo mediante OCTA: nuovo indicatore prognostico nelle patologie retiniche?
• E. Pilotto (8 min)

11:23 - 11:31 Angiografia OCT e CNV miopica
• L. Di Antonio (8 minuti)

11:31 - 11:39 Angiografia OCT nelle uveiti posteriori
• A. Ciardella (8 min)

11:39 - 11:47 Angiografia OCT nella Corioretinopatia sierosa centrale acuta e cronica: OCTA-FAG 2-1? • M. Nicolò (8 min)

11:47- 11:55 Angiografia OCT nello studio delle anomalie vascolari associate a sindromi dell'interfaccia vitreoretinica: ha un ruolo nella patologia chirurgica vitreoretinica? • L. Pierro (8 min)

11:55- 12:03 Multimodal imaging integrato nella chirurgia vitreoretinica
• D. Bacherini (8 min)

DISCUSSIONE

PALAZZO DEGLI AFFARI - SALA CENTRALE 1

ATTUALITA' SUI LASER RETINICI: LASER MICROPULSATO 10:30 - 12:30

PRESIDENTE: S. Zuccarini

MODERATORI: P. Esposti, P. Lanzetta

10:30 - 10:40 Passato presente e futuro dei trattamenti laser retinici • P. Lanzetta (10 min)

10:40 - 10:50 La tecnologia micropulsata razionale e indicazioni • G. Dorin (10 min)

10:50 - 11:00 Trattamento della retinopatia sierosa centrale cronica tramite fotostimolazione con laser micropulsato
• P. Esposti (10 min)

11:00 - 11:10 La terapia fotodinamica nel trattamento della retinopatia sierosa centrale cronica
• M. Nicolò (10 min)

11:10 - 11:20 Il laser micropulsato nell'edema maculare diabetico
• E. Cappello (10 min)

11:20 - 11:30 Trattamento combinato curcumina-laser micropulsato per DME • D. Allegrini, M. Romano (10 min)

11:30 - 11:40 Attualità in tema di panfotocoagulazione nella retinopatia diabetica proliferante • G. Palendri (10 min)

DISCUSSIONE

PALAZZO DEGLI AFFARI - SALA CENTRALE 2

SIMPOSIO AICCER 10:30 - 12:30

LA CHIRURGIA DELLALENTE NELLA MIOPIA ELEVATA 11:26 - 11:34 Difficoltà chirurgiche e rotture capsulari

• A. Franchini (8 min)

PRESIDENTI: C. De Giacinto, D. Tognetto

10:30 - 10:38 Stato della macula e del vitreo

• R. Sciacca (8 min)

11:34 - 11:42 Ottimizziamo la chirurgia

• A. Caporossi (8 min)

10:38 - 10:46 Riconoscere il glaucoma nel miope elevato

• S. Gandolfi (8 min)

DISCUSSIONE D. Tognetto

10:46 - 10:54 Il calcolo del potere dell'impianto

• S. Morselli (8 min)

11:50 - 11:58 Successo iniziale e difficoltà tardive

• G. Alessio (8 min)

10:54 - 11:02 Lenti multifocali nel miope elevato

• S. Rossi (8 min)

11:58 - 12:06 La retina nel postoperatorio

• C. De Giacinto (8 min)

DISCUSSIONE D. Tognetto

11:10 - 11:18 Laser a femtosecondi • V. Orfeo (8 min)

12:06 - 12:14 Vitrectomia per floaters: pro e contro

• D. Tognetto (8 min)

11:18 - 11:26 IOL faticca e cataratta

• A. Mularoni (8 min)

12:14 - 12:22 La lussazione tardiva del sacco e della IOL • G. Tassinari (8 min)

DISCUSSIONE D. Tognetto

PALAZZO DEGLI AFFARI - SALA ADUA 1

SIMPOSIO GIV 10:30 - 12:30

APPROCCIO EPISCLERALE NEL DISTACCO DI RETINA 11:10 - 11:30 Tecniche Chirurgiche

• S. Zenoni (20 min)

PRESIDENTI: C. Azzolini, V. De Molfetta

MODERATORE: M. Coppola

11:30 - 11:50 Complicanze

• P. Arpa (20 min)

10:30 - 10:50 Razionale e Indicazioni

• M. Sborgia (20 min)

DISCUSSIONE

PANELISTI: P. Chelazzi, S. De Cillà, S. Donati, G. Vandelli, G. Vecchione

10:50 - 11:10 Materiali e Strumenti

• G. Carlevaro (20 min)

LUNCH SYMPOSIA - PROGRAMMI

12:30 - 13:30

VILLA VITTORIA - AUDITORIUM
LUNCH SYMPOSIUM

LA CHIRURGIA DELLA CATARATTA: NUOVE STRATEGIE
PER LA GESTIONE PAZIENTE CON DME

PRESIDENTE: D. Tognetto

MODERATORE: F. Boscia

- 12.30-12.40** Introduzione • D. Tognetto (10 min)
12.40-13.00 Dati epidemiologici ed esperienza clinica
 dell'utilizzo di desametasone
 • G. Panozzo (20 min)
13.00-13.20 Desametasone intravitreale: una nuova
 strategia efficace per il paziente con DME
 e cataratta • C. Furino (20 min)

DISCUSSIONE

VILLA VITTORIA - SALA VERDE

LUNCH SYMPOSIUM **Alcon** A Novartis
Division

TIPS & TRICKS DELLA CHIRURGIA MININVASIVA 27G

MODERATORE: C. Mariotti

PANELISTI: M. Cereda, T. Rossi, L. Ventre

- 12:30-12:45** La chirurgia 27G • P. Lanzetta
12:45-13:30 Casi chirurgici con tecnologia 27G
 • M. Romano

DISCUSSIONE

PALAZZO DEGLI AFFARI - SALA CENTRALE 1

LUNCH SYMPOSIUM **SIFI**

NUOVI TRAGUARDI NELLA REAL LIFE PER LA GESTIONE
DEL PAZIENTE CON EDEMA MACULARE DIABETICO

MODERATORE: F. Bandello

- 12:30 - 12:40** Evoluzione della gestione clinica del EMD.
 Cosa può offrire l'impianto di fluocinolone
 acetone? • F. Boscia (10 min.)
12:40 - 12:50 Fluocinolone acetone nella pratica
 clinica, l'esperienza del San Raffaele
 • F. Bandello (10 min.)
12:50 - 13:00 Real World Experience from Germany -
 3 years data • R. Khoramnia (10 min.)
13:00 - 13:10 Cortisonici e ipertono: Gestione del
 follow up • C. Traverso (10 min.)

DISCUSSIONE

LUNCH SYMPOSIA - PROGRAMMI

12:30 - 13:30

PALAZZO DEGLI AFFARI - SALA CENTRALE 2

LUNCH SYMPOSIUM **BAYER**

AFLIBERCEPT IN RETINAL DISEASE: WHAT'S NEW?

MODERATORI: C. Azzolini, F. Ricci

- 12:30 - 12:45** Aflibercept in wAMD: the effectiveness
 from Real World • G. Querques (15 min.)
12:45 - 13:00 Appropriateness and Efficacy:
 a challenge in wAMD • S. Donati (15 min.)
13:00 - 13:15 The Role of Aflibercept in current
 management of DME • M. Lupidi (15 min.)

DISCUSSIONE

PALAZZO DEGLI AFFARI - SALA ADUA 1

LUNCH SYMPOSIUM **NOVARTIS**

LA PIANIFICAZIONE APPROPRIATA DI RANIZUMAB
PER MIGLIORARE L'EFFICACIA A LUNGO TERMINE

MODERATORE: F. G. Bottoni

- 12:30 - 12:40** Pianificazione appropriata e l'esperienza
 di un centro • M. Lupidi
12:40 - 12:50 Il trattamento delle maculopatie prima e
 dopo gli Anti-VEGF • U. Introini
12:50 - 13:00 Efficacia a lungo termine di Ranibizumab:
 confronto dati trials clinici e RWE
 • C. Furino
13:00 - 13:10 La Pianificazione Appropriata di Ranibizumab
 come strumento per garantire l'efficacia
 • F. Viola

TAKE HOME MESSAGES E CONCLUSIONI

VILLA VITTORIA - SALA VERDE

SIMPOSIO SIR 13:30 - 15:30

MACULA UPDATE E CASI CLINICI

PRESIDENTE: U. Introini

PANELISTI: F. Boscia, F. Bottoni, M. Nicoló,
E. Pilotto, F. Ricci, S. Saviano, F. Viola

PARTE PRIMA: PRESENTAZIONI AD ARGOMENTO

13:30 - 13:35 Dome-shaped maculopathy
• F. Boscia (5 min)

13:35 - 13:40 Macular holes, new insights
• F. Bottoni (5 min)

13:40 - 13:45 Correlazione tra spessore coroidale
e attività di malattia nella AMD
essudativa • F. Viola (5 min)

13:45 - 13:50 Corioretinopatia Sierosa Centrale
• M. Nicoló (5 min)

DISCUSSIONE

PARTE SECONDA: PRESENTAZIONE CASI CLINICI

14:10 - 14:13 1° caso • S. Saviano (3 min)

14:13 - 14:16 2° caso • E. Pilotto (3 min)

14:16 - 14:19 3° caso • C. Alovisi (3 min)

14:19 - 14:22 4° caso • L. Capone (3 min)

14:22 - 14:25 5° caso • E. Benatti (3 min)

14:25 - 14:28 6° caso • C. Del Noce (3 min)

14:28 - 14:31 7° caso • G. Delledonne (3 min)

14:31 - 14:34 8° caso • E. Giancipoli (3 min)

DISCUSSIONE

PALAZZO DEGLI AFFARI - SALA CENTRALE 1

SIMPOSIO SIOL 13:30 - 15:30

IL PUCKER MACULARE: LUCI E OMBRE

PRESIDENTE: D. Spinelli

MODERATORI: C. Azzolini, F. Marmo, P. Troiano

LA DIAGNOSI

13:30 - 13:38 Quali esami e perché
• P. Lanzetta (8 min)

13:38 - 13:46 La refertazione • L. Marino (8 min)

LA CHIRURGIA

13:46 - 13:54 Linee guida • G. Calabria (8 min)

13:54 - 14:02 L'informazione corretta
• V. De Vitto (8 min)

14:02 - 14:10 Perché, quando e come operare:
Il punto di vista del chirurgo
• T. Caporossi, S. Rizzo (8 min)

14:10 - 14:18 La cartella clinica • P. Morelli (8 min)

LA GESTIONE DEL PAZIENTE ED IL FOLLOW UP

14:18 - 14:26 Appropriately della chirurgia
in regime di ricovero verso
day hospital/ambulatoriale?
• E. Zinzini (8 min)

14:26 - 14:34 La responsabilità professionale
del medico alla luce della Legge
Gelli-Bianco • D. Micochero (8 min)

14:34 - 14:42 Il contenzioso: mediazione o giudizio
(ATP-CTU) • D. Spinelli (8 min)

DISCUSSIONE

PALAZZO DEGLI AFFARI - SALA CENTRALE 2

SIMPOSIO SIOG 13:30 - 15:30

DISTROFIE RETINICHE EREDITARIE PROSPETTIVE DI TERAPIA E ASPETTI CHIRURGICI

PRESIDENTE: F. Simonelli

MODERATORI: G. Palendri, E. Pelo, G. Valentini

13:30 - 13:35 Presentazione della SIOG (5 min)

13:35 - 13:55 Cataratta nelle distrofie retiniche ereditarie: aspetti clinici e chirurgici
• A. Sodi, D. Tognetto (20 min)

13:55 - 14:15 Alterazioni vitreo-maculari nelle distrofie retiniche ereditarie: aspetti clinici e chirurgici
• T. Rossi, F. Testa (20 min)

14:15 - 14:35 Distacco di retina nelle distrofie retiniche ereditarie: aspetti clinici e chirurgici
• C. Mariotti, F. Parmeggiani (20 min)

14:35 - 14:50 Protesi retiniche • L. Cinelli (15 min)

14:50 - 15:05 Terapia Genica • F. Simonelli (15 min)

15:05 - 15:15 Lo sviluppo di nuovi marker diagnostici: la valutazione della riabilitazione tramite biofeedback mediante risonanza magnetica funzionale • P. Melillo (10 min)

DISCUSSIONE

PALAZZO DEGLI AFFARI - SALA ADUA 1

SIMPOSIO SITRAC 13.30 - 15.30

OPACITÀ CORNEALI E PATOLOGIE VITREO-RETINICHE: APPROCCIO DIAGNOSTICO E TERAPEUTICO

MODERATORI: L. Fontana

13:30 - 13:40 Traumi oculari coinvolgenti cornea e segmento posteriore: timing e modalità di approccio combinate
• A. Balestrazzi (10 min)

13:40 - 13:50 Vitrectomia pars plana combinata a cheratoplastica perforante
• E. Rapizzi (10 min)

13:50 - 14:00 La cheratopatia da olio di silicone: il punto di vista del chirurgo corneale e quello del chirurgo vitreo-retinico
• R. Colabelli Gisoldi (10 min)

14:00 - 14:10 Infezioni corneali con interessamento del polo posteriore: approccio diagnostico e chirurgico • L. Fontana (10 min)

14:10 - 14:20 Problematiche a carico della superficie oculare dopo chirurgia vitreo-retinica
• R. Mencucci (10 min)


DISCUSSIONE

VILLA VITTORIA - SALA ONICE

WET LAB CHIRURGIA VITREORETINICA - LIVELLO I 14:00 – 17:00

INTRODUZIONE ALLA CHIRURGIA VITREORETINICA E ALLE TECNICHE CHIRURGICHE DI BASE - max 8 persone

TEACHERS: C. De Giacinto, D. Tognetto



VILLA VITTORIA - SALA VERDE

SIMPOSIO SIETO 16:00 - 18:00

IL DISTACCO DI RETINA POST-TRAUMATICO

PRESIDENTI: M. Borgioli, V. De Molfetta,
P. A. De Napoli

MODERATORI: P. Arpa, C. Azzolini, Giovanni Cennamo,
S. Zenoni

16:00 - 16:07 Diagnosi e patogenesi del distacco di retina post-traumatico
• A. Crisà (7 min)

16:07 - 16:14 Epidemiologia del distacco di retina post-traumatico • D. Spinelli (7 min)

16:14 - 16:21 Distacco di retina nei traumi contusivi-penetranti-perforanti
• L. Borgioli (7 min)

16:21 - 16:28 Distacco di retina post-traumatico: Chirurgia episclerale • S. Donati (7 min)

16:28 - 16:35 Distacco di retina post-traumatico: Chirurgia vitreo-retinica
• M. Romano (7 min)

16:35 - 16:42 Dialisi e rotture retiniche giganti
• M. Sborgia (7 min)

16:42 - 16:49 Foro maculare e altre rotture traumatiche • M. Coppola (7 min)

16:49 - 16:56 Emorragie traumatiche sotto-retiniche, distacchi di retina emorragici, emorragie sopra-coroideali, sindrome di Terson
• G. Carlevaro (7 min)

16:56 - 17:03 Distacco di retina nella ferita penetrante senza ritenzione di corpo estraneo • P. Radice (7 min)

17:03 - 17:10 Distacco di retina nella ferita penetrante con ritenzione di corpo estraneo
• M. Forlini (7 min)

17:10 - 17:17 Ferita perforante del bulbo oculare e distacco di retina • M. Kacerik (7 min)

DISCUSSIONE

PANELISTI: V. Borgioli, R. Di Lauro, G. Lesnani,
L. Marino, A. Morocutti, R. Ratiglia,
S. Zuccarini

PALAZZO DEGLI AFFARI - SALA CENTRALE 1

FREE PAPERS 2 16:00 - 18:00

MODERATORI: P. Ceruti, E. Peiretti, P. Tassinari

- 16:00 – 16:04** Predittività del dosaggio ogni 12 settimane per i pazienti trattati con brolocizumab a 48 settimane
• C.M. Eandi, P.U. Dugel, G.E. Lang, S. Razavi, et al.
- 16:04 – 16:08** Diffidare dalle "imitazioni": case report
• M. Ferrara, L. Cimino
- 16:08 – 16:12** Caratteristiche Angio OCT degli Amartomi Retinici Combinati • A. Greco, A. Scupola, G. Grimaldi; M. G. Sammarco, P. Sasso
- 16:12 – 16:16** Amartoma astrocitico non calcificato bilaterale associato a retinite pigmentosa
• C. Iovino, E. Peiretti
- 16:16 – 16:20** Multimodal imaging for choroidal freckling in neurofibromatosis type 1
• P. Corazza, A. Vagge, C. E. Traverso, M. Nicolò
- 16:20 – 16:24** Corioretinite endogena da Candida con focolaio isolato in occhio vitrectomizzato con PDMS • A. Romani, P. Mora, S. A. Tedesco
- 16:24 – 16:28** Doppia Vitrectomia in endoftalmite endogena bilaterale da Candida
• R. Melis, F. Martini, L. Cordiano, M. Chizzolini
- 16:28 – 16:32** Outer retinal layer toxoplasmosis: una rara manifestazione oculare della toxoplasmosi • V. Pirani, G. Porrini, C. Cesari, C. Mariotti
- 16:32 – 16:36** Features of cystoid macular edema with serous retinal detachment after intracameral cefuroxime • G. Airaghi, G. D'Amico Ricci, E. Giancipoli, F. Boscia
- 16:36 – 16:40** Ocular ischemic syndrome • P. Corazza, C. E. Traverso, M. Nicolò
- 16:40 – 16:44** Linfoma vitreoretinico primario simulante un epiteliopatia acuta multifocale posteriore a placche • C. Iovino, E. Peiretti
- 16:44 – 16:48** Gestione della PVR sottoretinica in distacco di retina post traumatico
• V. Cacioppo
- 16:48 – 16:52** Posterior scleral reinforcement for treatment of myopic retinal detachment with posterior staphyloma • R. Frisina
- 16:52 – 16:56** Chirurgia Episclerale nella recidiva di distacco retinico in un paziente miope elevato • L. Zompatori, T. Mascaro, A. Mauro, R. Giannini
- 16:56 – 17:00** La chiusura spontanea e post chirurgica del foro maculare a tutto spessore (FTMH) studiata mediante • S. Lippera, P. Ferroni

- 17:00 – 17:04** Foro maculare in miope elevato trattato con piombaggio maculare • G. Vecchione
- 17:04 – 17:08** Rimozione di piombaggio e riapposizione di piombaggio in un caso di recidiva di distacco di retina
• L. Zompatori, T. Mascaro, G. Colacino, M. Guizzi, R. Giannini
- 17:08 – 17:12** Corpo estraneo endobulbare di notevoli dimensioni e gestione delle complicanze
• V. Cacioppo

MY BEST SURGICAL VIDEO

- 17:12 – 17:16** Ferita perforante con corpo estraneo ritenuto endorbitario, quale approccio chirurgico? • P. Tassinari, F. Fabbri, P. Perri
- 17:16 – 17:20** Chirurgia pediatrica: primum non nocere!
• C. Amantea, P. Ceruti, M. Marcigaglia, G. Marchini
- 17:20 – 17:24** Potevamo fare meglio? • P. Ceruti, P. M. Talli, M. L. De Vitto, G. Marchini

- 17:24 – 17:28** Gestione del kissing coroideale in pazienti sottoposti a chirurgia del glaucoma
• M. L. De Vitto, P. Ceruti, G. Marchini
- 17:28 – 17:32** Distacco di Retina Recidivante Post Traumatico: "A Challenging Case"
• C. Iovino, E. Peiretti
- 17:32 – 17:36** Risoluzione chirurgica di una emorragia maculare • G. Macri, V. Belloli
- 17:36 – 17:40** Emovitreo alla cieca! • M. Marcigaglia, P. Ceruti, C. Amantea, G. Marchini
- 17:40 – 17:44** Vitrectomia + tamponamento con aria nelle rotture giganti • E. Rapizzi, N. Zemella, L. Buratto
- 17:44 – 17:48** Management of Adherent Posterior Hyaloid with Tano Scraper in Retinal Detachment Surgery • G.B. Sbordone, M. A. Ricci, C. Colica

DISCUSSIONE

VILLA VITTORIA - AUDITORIUM

8:00 - 10:30 LIVE SURGERY

IN AUDITORIUM: P. Arpa, V. De Molfetta, F. Patelli,
G. Prigione, A. Savastano

CHIRURGI DALLE SALE OPERATORIE DI FIRENZE

SALA 6

• Zeppa
 
• Tognetto
 

SALA 7

• Micelli Ferrari
 
• Coppola
 

SALA 8

• Beltrame
 
• Pertile
 

10:30 - 11:00 BREAK

11:00 - 12:00 DISTACCO DI RETINA REGMATOGENO

PRESIDENTE: R. Ratiglia
MODERATORI: M. Della Corte, A. Morocutti, C. Panico,
M. A. Pileri

11:00 - 11:07 Gestione del dolore in chirurgia
vitreo-retinica • C. Adembri (7 min)

11:07 - 11:14 Distacco di retina con rotture inferiori:
Vitrectomia vs Scleral Buckle
• F. Faraldi (7 min)

11:14 - 11:21 Scleral buckle + vitrectomia:
se e quando • M. Sborgia (7 min)

11:21 - 11:28 Retinoschisi e distacco di retina
• F. Barca (7 min)

DISCUSSIONE

PANELISTI: V. Borgioli, M. Marino, F. Molle, P. A. Mutolo,
M. Nicoletti, F. Trivella

12:00 - 13:00 LIQUIDI INTRAOCULARI

PRESIDENTE: S. Zenoni
MODERATORI: F. Giansanti, M. Reibaldi, G. M. Tosi

12:00 - 12:07 Oli di silicone • M. Romano (7 min)

12:07 - 12:14 PFCL • T. Rossi (7 min)

12:14 - 12:21 Coloranti • T. Caporossi (7 min)

DISCUSSIONE


PANELISTI: L. Cappuccini, M. Coassin, P. Radice, E. Rapizzi,
N. Recchimurzo, P. L. Rossi, A. Scupola

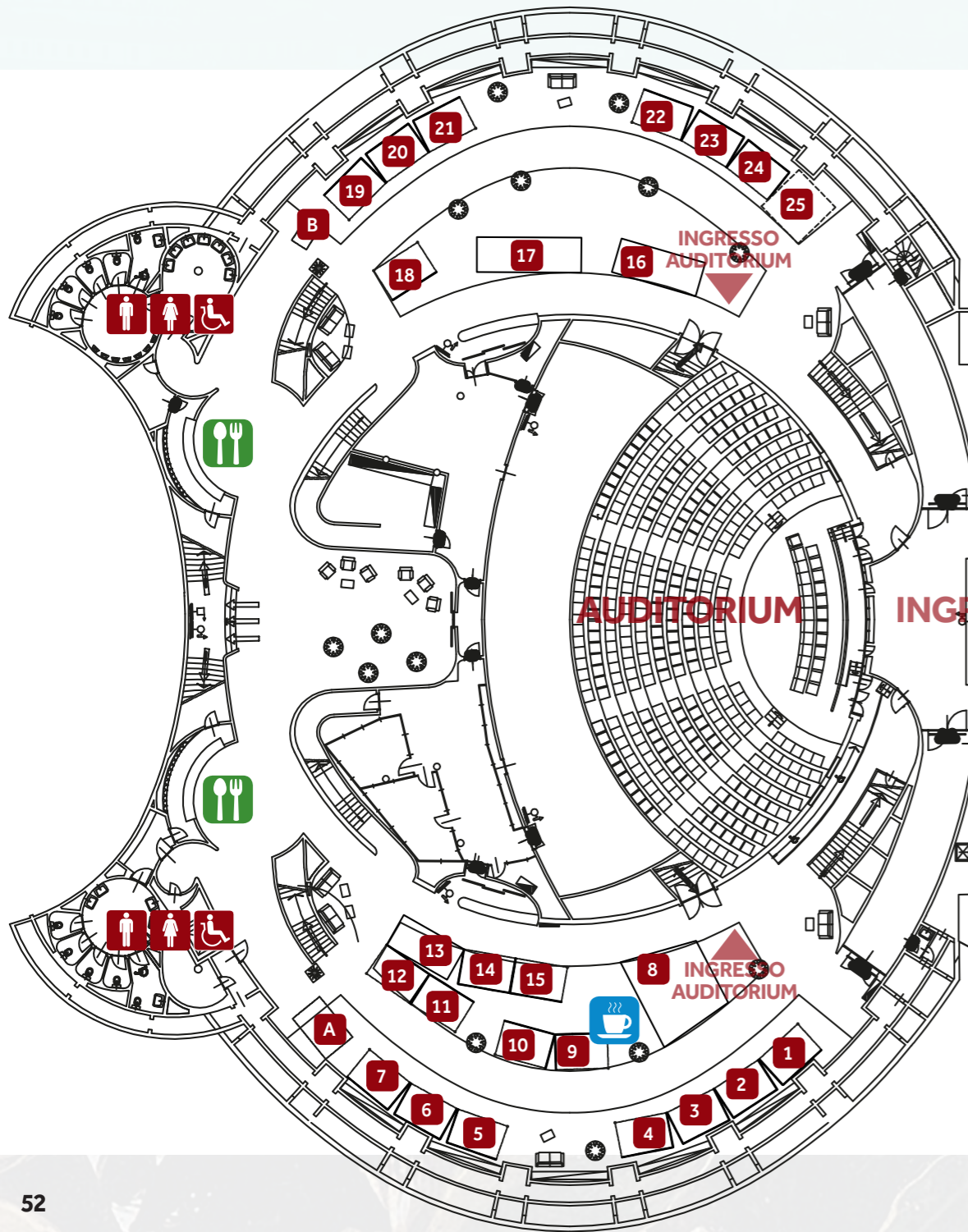
VILLA VITTORIA - SALA ONICE

WET LAB CHIRURGIA VITREORETINICA - LIVELLO I 09:30 - 12:30

INTRODUZIONE ALLA CHIRURGIA VITREORETINICA E ALLE TECNICHE CHIRURGICHE DI BASE - max 8 persone

TEACHERS: F. Barca, T. Caporossi

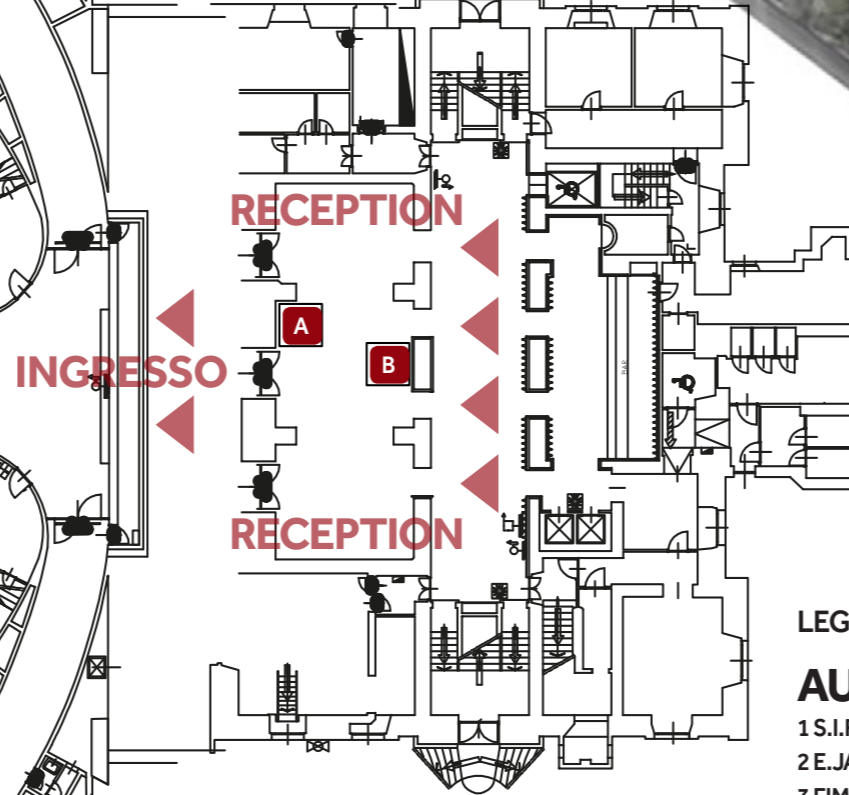
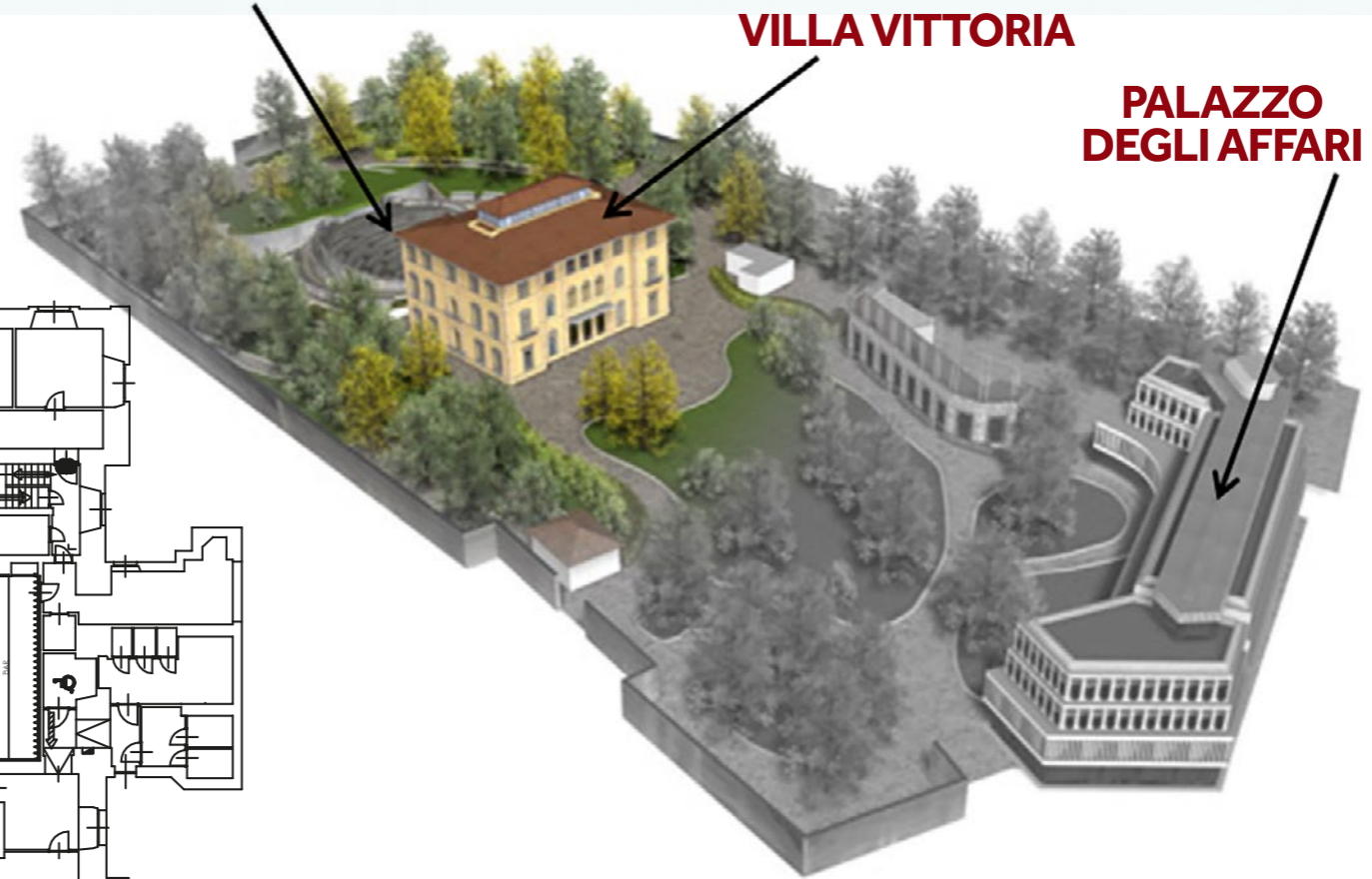




AUDITORIUM

VILLA VITTORIA

PALAZZO DEGLI AFFARI



LEGENDA SPONSOR

AUDITORIUM

- 1 S.I.F.I.
- 2 E.JANACH
- 3 FIMAS
- 4 LEICA
- 5 NTC ITALIA
- 6 JOHNSON & JOHNSON VISION
- 7 SOOFT FIDIA
- 8 ALCON/NOVARTIS
- 9 SIR OFTALMICA

- 10 BEAVER-VISITEC
- 11 NEW TECH/OERTLI
- 12 AL.CHI.MIA
- 13 ALFA INTES
- 14 OPTIKON
- 15 OMEGA PHARMA
- 16 BAUSCH&LOMB
- 17 BAYER
- 18 CARLZEISS
- 19 SECOND SIGHT
- 20 DALPASSO

- 21 POLYOFTALMICA
- 22 NIKON/CSO
- 23 C.1.0./POLIMEDICA
- 24 THEA FARMA
- 25 DORC
- A FGE
- B AZIONE CONTRO LA FAME

RECEPTION

- A FARMIGEA
- B TOPCON

GIVRE2018 RINGRAZIA

PLATINUM



GOLD



SILVER



SOSTENITORE



